


Zeus.

conçu par David Fox





D'un design modulable aux courbes raffinées, Zeus crée des espaces d'accueil, de relaxation ou d'échange.

Zeus.

Zeus est une gamme d'éléments flexibles ou autonomes permettant différents agencements dans un cadre de travail, scolaire ou de loisirs.



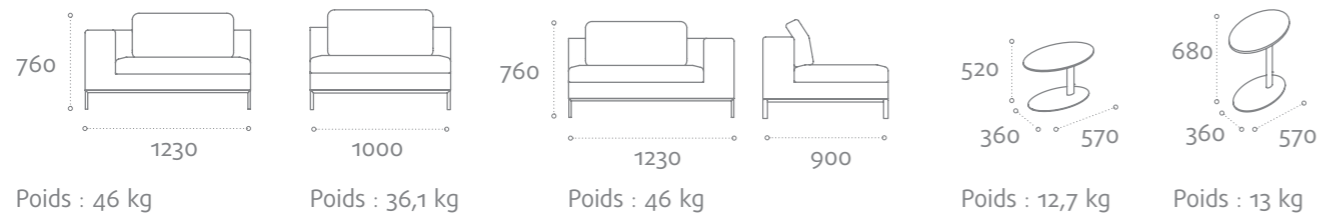
Zeus.



Spécifications techniques éléments modulables

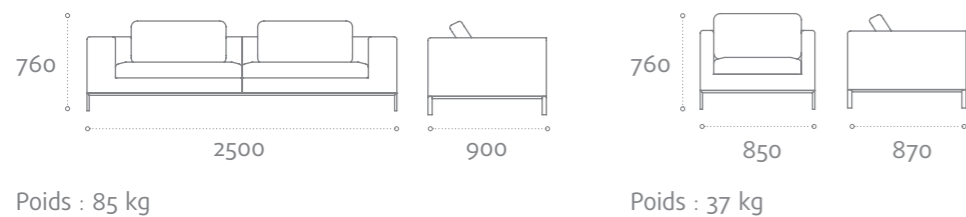
Les éléments modulables sont l'accoudoir à gauche ou à droite et la partie couchage. Tous les éléments sont dotés d'une élégante base elliptique en acier et d'un habillage raffiné. Armature en bois dur, assise suspension ressorts-toile et sous-châssis en acier.

Un choix de tables basses ovales complète la gamme Zeus.



Spécifications techniques Canapé et fauteuil

Également disponible en canapé et fauteuil grand format. Tous les éléments sont dotés d'une élégante base elliptique en acier et d'un habillage raffiné. Armature en bois dur, assise suspension ressorts-toile et sous-châssis en acier.



Zeus.

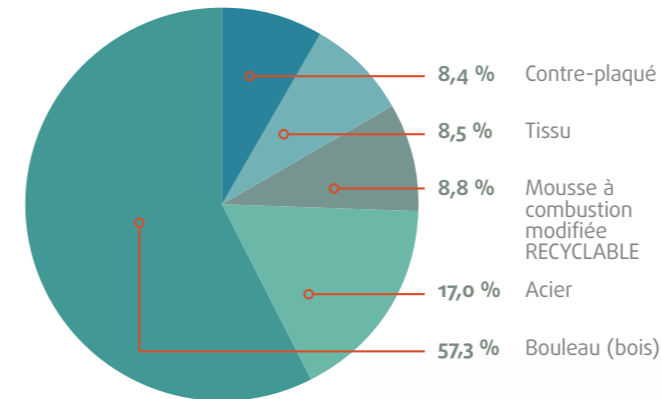
prendre l'impact environnemental au sérieux

Notre objectif est d'agir de manière éthique et responsable dans tout ce que nous entreprenons, en adoptant une démarche exemplaire en matière de responsabilité sociale. Nous l'appliquons à l'ensemble de nos pratiques, au profit de nos clients, de nos employés, de nos fournisseurs et des communautés au sein desquelles nous opérons.

Au sein de Connection, leur impact sur l'environnement est pris en compte d'un bout à l'autre des processus : la conception du produit, sa fabrication, sa livraison et jusqu'à sa mise au rebut lorsqu'il arrive en fin de vie.

Composition du Zeus SZS1A

Fauteuil Zeus

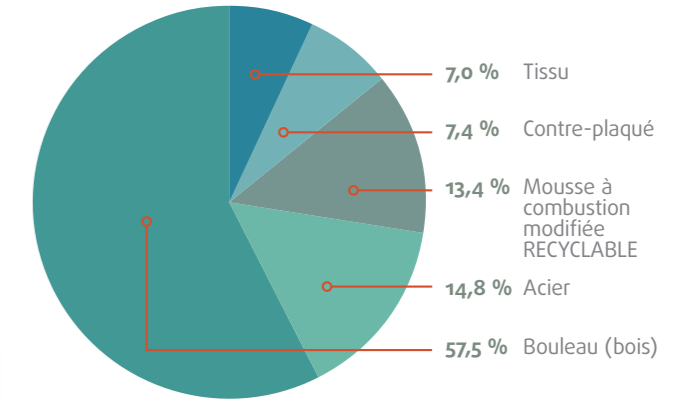


22 % Contenu recyclé
100 % Recyclable
42,9 kg CO₂e Empreinte carbone



Composition du Zeus SZS2A

Grand canapé Zeus

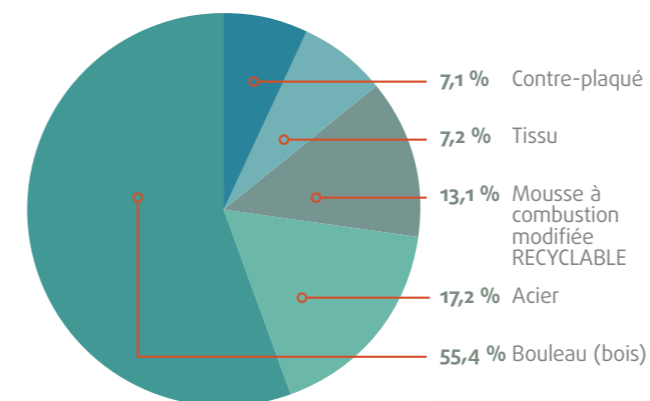


25 % Contenu recyclé
100 % Recyclable
94,5 kg CO₂e Empreinte carbone



Composition du Zeus SZS3A et SZS4A

Canapé modulaire Zeus à droite et à gauche

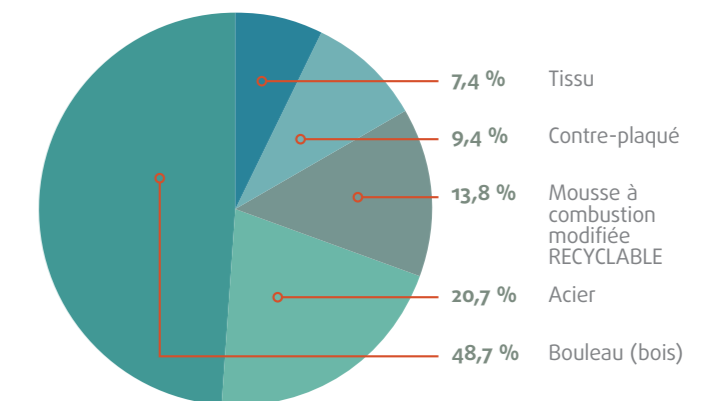


25 % Contenu recyclé
100 % Recyclable
52,6 kg CO₂e Empreinte carbone



Composition du Zeus SZS5A

Canapé modulaire Zeus



27 % Contenu recyclé
100 % Recyclable
43,6 kg CO₂e Empreinte carbone



Siège social de Connection

Dogley Mills
Penistone Road
Fenay Bridge
Huddersfield
West Yorkshire
HD8 0LE G.B.

Tél. : +44 (0)1484 600 100

E-mail : sales@connection.uk.com

Showroom à Londres

32/33 Dallington Street
Clerkenwell
Londres
EC1V 0BB G.B.

Tél. : +44 (0)20 7253 9877

